

PRESENTACIÓN DE CUENTAS ANUALES

FUNDACIÓN:

FRANCISCO LUZON

CIF:

G87499430

Nº REGISTRO:

1820EDU

CUENTAS ANUALES DEL EJERCICIO:

01/01/2017 - 31/12/2017



BALANCE DE SITUACIÓN**A. ACTIVO**

Nº DE CUENTAS	AGRUPACIÓN	NOTA	EJERCICIO ACTUAL	EJERCICIO ANTERIOR
	A) ACTIVO NO CORRIENTE		140.732,73	3.501,64
20, (280), (2830), (290)	I. Inmovilizado intangible	5	125.559,31	0,00
21, (281), (2831), (291), 23	III. Inmovilizado material	5	11.123,42	801,64
2505, 2515, 2525, (2595), 260, 261, 262, 263, 264, 265, 267, 268, (269), 27, (2945), (2955), (297), (298)	VI. Inversiones financieras a largo plazo	7	4.050,00	2.700,00
	B) ACTIVO CORRIENTE		1.382.991,07	1.446.410,93
430, 431, 432, 433, 434, 435, 436, (437), (490), (493), 440, 441, 446, 449, 460, 464, 470, 471, 472, 558, 544	IV. Deudores comerciales y otras cuentas a cobrar		0,00	5.000,00
57	VIII. Efectivo y otros activos líquidos equivalentes		1.382.991,07	1.441.410,93
	TOTAL ACTIVO (A + B)		1.523.723,80	1.449.912,57



Fdo.: El Secretario

VºBº El Presidente




B. PATRIMONIO NETO Y PASIVO

Nº DE CUENTAS	AGRUPACIÓN	NOTA	EJERCICIO ACTUAL	EJERCICIO ANTERIOR
	A) PATRIMONIO NETO		1.405.615,66	1.399.479,45
	A-1) Fondos propios	10	1.405.615,66	1.399.479,45
	I. Dotación fundacional		100.000,00	100.000,00
100	1. Dotación fundacional		100.000,00	100.000,00
111, 113, 114, 115	II. Reservas		3.524,00	0,00
120, (121)	III. Excedentes de ejercicios anteriores		1.299.479,45	0,00
129	IV. Excedente del ejercicio		2.612,21	1.299.479,45
	C) PASIVO CORRIENTE		118.108,14	50.433,12
	III. Deudas a corto plazo		7.017,41	0,00
5105, 520, 527	1. Deudas con entidades de crédito		7.017,41	0,00
	VI. Acreedores comerciales y otras cuentas a pagar		111.090,73	50.433,12
410, 411, 419, 438, 465, 466, 475, 476, 477	2. Otros acreedores		111.090,73	50.433,12
	TOTAL PATRIMONIO NETO Y PASIVO (A+B+C)		1.523.723,80	1.449.912,57

CUENTA DE RESULTADOS

Nº DE CUENTAS	AGRUPACIÓN	NOTA	EJERCICIO ACTUAL	EJERCICIO ANTERIOR
	1. Ingresos de la actividad propia	13	1.005.359,50	1.521.443,13
740, 747, 748	d) Subvenciones, donaciones y legados imputados al excedente del ejercicio	13	1.005.359,50	1.521.443,13
(640), (641), (642), (643), (644), (649), 7950	8. Gastos de personal	13	-221.774,91	-4.331,45
(62), (631), (634), 636, 639, (655), (694), (695), 794, 7954, (656), (659)	9. Otros gastos de la actividad	13	-768.763,65	-218.835,01
(68)	10. Amortización del inmovilizado	5	-4.969,01	-267,21
(678), 778	13 **. Otros resultados		126,21	0,00
	A.1) EXCEDENTE DE LA ACTIVIDAD (1+2+3+4+5+6+7+8+9+10+11+12+13+13*+13**)		9.978,14	1.298.009,46
760, 761, 762, 767, 769	14. Ingresos financieros		0,48	0,00
(660), (661), (662), (664), (665), (669)	15. Gastos financieros		-6,82	0,00
(668), 768	17. Diferencias de cambio		-7.359,59	1.469,99
	A.2) EXCEDENTE DE LAS OPERACIONES FINANCIERAS (14+15+16+17+18+19)		-7.365,93	1.469,99
	A.3) EXCEDENTE ANTES DE IMPUESTOS (A.1+A.2)		2.612,21	1.299.479,45
	A.4) VARIACIÓN DE PATRIMONIO NETO RECONOCIDA EN EL EXCEDENTE DEL EJERCICIO (A.3+20)		2.612,21	1.299.479,45
	G) Variaciones en la dotación fundacional		0,00	100.000,00
	H) Otras variaciones		3.524,00	0,00
	I) RESULTADO TOTAL. VARIACIÓN DEL PATRIMONIO NETO EN EL EJERCICIO (A.4+D+E+F+G+H)		6.136,21	1.399.479,45




MEMORIA MODELO ABREVIADO

NOTA 1. ACTIVIDADES FUNDACIONALES

Fines según lo establecido en los estatutos de la Fundación:

Fundación Francisco Luzón (en adelante, la Fundación), es una organización sin ánimo de lucro que, por voluntad de su creador, tiene afectado de modo duradero su patrimonio a la realización de los fines de interés general que establecen sus estatutos. La Fundación fue constituida el 10 de febrero de 2016, perteneciendo al protectorado de Fundaciones del Ministerio de Educación, Cultura y Deporte.

Los fines de interés general de la Fundación consisten en el fomento de la investigación científica general de las enfermedades neuropsiquiátricas (neurociencias clínicas) y neurológicas, -con especial atención a las enfermedades degenerativas de tipo neuromuscular, y más en concreto, a la esclerosis lateral amiotrófica (comúnmente denominada ELA), la disfagia y la disartria-, haciendo énfasis en la investigación translacional y aplicada, así como el impulso de proyectos de asistencia sanitaria y social, y de atención médico-sanitaria asistencial en favor de enfermos aquejados de dicho tipo de enfermedades degenerativas de tipo neuromuscular.

Actividades realizadas en el ejercicio:

1. VISIBILIDAD, CONCIENCIACIÓN Y COMUNICACIÓN:

Presentación de la fundación 13marzo, presentación libro "El viaje es la recompensa", partido solidario con el Estudiantes, nombramiento embajadores (Rafael Nadal y Estudiantes), Premios (ABC Salud a mejor Fundación de la salud 2017; Revista QUO por el trabajo en la promoción de la ciencia; Academia de TV Concha García Campoy de periodismo científico por sus esfuerzos en la promoción de la investigación; Gran Cruz orden civil Alfonso al Fundador; Junta de Andalucía a las mejores prácticas en el cuidado de las personas con discapacidad; Sociedad Española de Neurología; Homenaje al Fundador en su pueblo natal "El Cañavate"), Gran despliegue medios de comunicación nacionales y regionales.

2. MEJORA DE LA CALIDAD DE VIDA DEL PACIENTE

Documento Horizonte ELA.

Iniciativas y programas realizados: Transforma ELA (aprobación Estrategia Nacional ELA por el Ministerio de Sanidad, firma convenio con todas las CCAA para desarrollo de planes regionales excepto Baleares y Canarias), Foro Pacientes (Reuniones periódicas Asociaciones de pacientes), Impulsa Pacientes (creación de las asociaciones Extremadura, Cantabria, Castilla La Mancha, y en proceso, Murcia, Baleares y Castilla León).

3. INVESTIGACIÓN

Diseño de la estrategia de investigación de la Fundación.

Iniciativas y programas realizados: Observatorio (Revela, Luz Mapa, Resonancia, Resonancia Social, Informe farmacológico), Plan de Investigación (Convocatoria Talento ELA Caixa), Foros científicos (Foro Científico 13julio), Investigación nutricional (Con Gusto, Investigación nutricional) y Participación en congresos y jornadas.

Domicilio social:

C/ ZURBANO, 41 3º
Madrid
28010 Madrid

NOTA 2. BASES DE PRESENTACIÓN DE LAS CUENTAS ANUALES

1. Imagen fiel

- Las cuentas reflejan la imagen fiel del patrimonio, de la situación financiera y de los resultados de la entidad, y del grado de cumplimiento de sus actividades, así como de la veracidad de los flujos incorporados en el estado de flujos de efectivo:

2. Principios contables no obligatorios aplicados

- No se han producido cambios en los principios contables

3. Aspectos críticos de la valoración y estimación de la incertidumbre

4. Comparación de la información

- Se puede realizar la comparación de las cuentas anuales del ejercicio con las del precedente:

Fdo.: El Secretario



VºBº El Presidente



6. Elementos recogidos en varias partidas

- No existen elementos patrimoniales que estén registrados en dos o más partidas del Balance:

7. Cambios en criterios contables

- No se han producido cambios en los criterios contables:

8. Corrección de errores

Si la aplicación retroactiva fuera impracticable, se informará sobre tal hecho:

VER ANEXO PARA ENTENDIMIENTO Y DESARROLLO DE LAS NOTAS 2 , 17.1, 17.7 ASI COMO PARA LA EXPLICACIÓN DE LA NOTA DE HECHOS POSTERIORES

ADICIONALMENTE ESTE ANEXO FORMA PARTE INTEGRANTE DE LA MEMORIA ABREVIADA DEL EJERCICIO 2017 .

NOTA 3. EXCEDENTE DEL EJERCICIO**3.1. Partidas del excedente del ejercicio**

El análisis de las principales partidas que forman el excedente del ejercicio es el siguiente:

El excedente del ejercicio se ha obtenido por diferencia entre los ingresos derivados de la actividad propia de la Fundación (donaciones) y los gastos necesarios para la obtención de esos ingresos; a saber, gastos de personal, otros gastos de actividad y la dotación a la amortización de elementos de inmovilizado.

El ingreso registrado en la cuenta 778 Ingresos excepcionales procede de la indemnización recibida de una póliza de seguros.

PARTIDAS DE GASTOS	IMPORTE
8. Gastos de personal	-221.774,91
9. Otros gastos de la actividad	-768.763,65
10. Amortización del inmovilizado	-4.969,01
15. Gastos financieros	-6,82
17. (GASTOS) Diferencias negativas de cambio	-7.359,59
TOTAL	-1.002.873,98

PARTIDAS DE INGRESOS	IMPORTE
1. Ingresos de la entidad por la actividad propia	1.005.359,50
13 **. (INGRESOS) Otros resultados	126,21
14. Ingresos financieros	0,48
TOTAL	1.005.486,19

3.2. Propuesta de aplicación del excedente

La propuesta de aplicación del excedente es la siguiente:

BASE DE REPARTO	IMPORTE

Fdo.: El Secretario



VºBº El Presidente



Excedente del ejercicio	2.612,21
Remanente	0,00
Reservas voluntarias	0,00
Otras reservas de libre disposición	0,00
TOTAL	2.612,21

DISTRIBUCIÓN	IMPORTE
A dotación fundacional	0,00
A reservas especiales	0,00
A reservas voluntarias	0,00
A remanente	2.612,21
A compensación de excedentes negativos de ejercicios anteriores	0,00
TOTAL	2.612,21

NOTA 4. NORMAS DE REGISTRO Y VALORACIÓN

1. Inmovilizado intangible

Activo no corriente

AGRUPACIÓN	IMPORTE
I. Inmovilizado intangible	125.559,31

a) Inmovilizado intangible no generador de flujos de efectivo:

VÉASE INFORMACIÓN ADICIONAL A LA NOTA 4: Normas de registro y valoración RECOGIDA EN EL ANEXO, QUE FORMA PARTE INTEGRANTE DE LA MEMORIA ABREVIADA DEL EJERCICIO 2017.

2. Inmovilizado material

Activo no corriente

AGRUPACIÓN	IMPORTE
III. Inmovilizado material	11.123,42

a) Inmovilizado material no generador de flujos de efectivo

VÉASE INFORMACIÓN ADICIONAL A LA NOTA 4: Normas de registro y valoración RECOGIDA EN EL ANEXO, QUE FORMA PARTE INTEGRANTE DE LA MEMORIA ABREVIADA DEL EJERCICIO 2017.

3. Inversiones inmobiliarias

INEXISTENCIA DE INVERSIONES INMOBILIARIAS

4. Bienes integrantes del patrimonio histórico

INEXISTENCIA DE BIENES INTEGRANTES DEL PATRIMONIO HISTÓRICO

5. Permutas

- a) Permutas de activos no generador de flujos de efectivo
No se han registrado permutas de activos no generadores de flujos de efectivo.
- b) Permutas de activos generador de flujos de efectivo
No se han registrado permutas de activos generadoras de flujos de efectivo.

6. Instrumentos financieros

Activo

AGRUPACIÓN	IMPORTE
A) Activo no corriente. VI. Inversiones financieras a largo plazo	4.050,00
B) Activo corriente. VIII. Efectivo y otros activos líquidos equivalentes	1.382.991,07

Patrimonio neto y pasivo

AGRUPACIÓN	IMPORTE
C) Pasivo corriente. III. Deudas a corto plazo	7.017,41
C) Pasivo corriente. VI. Acreedores comerciales y otras cuentas a pagar	111.090,73

Criterios empleados para la calificación y valoración de las diferentes categorías de activos financieros y pasivos financieros, así como para el reconocimiento de cambios de valor razonable:

VÉASE INFORMACIÓN ADICIONAL A LA NOTA 4: Normas de registro y valoración RECOGIDA EN EL ANEXO, QUE FORMA PARTE INTEGRANTE DE LA MEMORIA ABREVIADA DEL EJERCICIO 2017.

La naturaleza de los activos financieros y pasivos financieros designados inicialmente como a valor razonable con cambios en la cuenta de resultados, así como los criterios aplicados en dicha designación y una explicación de cómo la entidad ha cumplido con los requerimientos señalados en la norma de registro y valoración relativa a instrumentos financieros:

VÉASE INFORMACIÓN ADICIONAL A LA NOTA 4: Normas de registro y valoración RECOGIDA EN EL ANEXO, QUE FORMA PARTE INTEGRANTE DE LA MEMORIA ABREVIADA DEL EJERCICIO 2017.

Los criterios aplicados para determinar la existencia de evidencia objetiva de deterioro, así como el registro de la corrección de valor y su reversión y la baja definitiva de activos financieros deteriorados. En particular, se destacarán los criterios utilizados para calcular las correcciones valorativas relativas a los deudores comerciales y otras cuentas a cobrar. Asimismo, se indicarán los criterios contables aplicados a los activos financieros cuyas condiciones hayan sido renegociadas y que, de otro modo, estarían vencidos o deteriorados:

VÉASE INFORMACIÓN ADICIONAL A LA NOTA 4: Normas de registro y valoración RECOGIDA EN EL ANEXO, QUE FORMA PARTE INTEGRANTE DE LA MEMORIA ABREVIADA DEL EJERCICIO 2017.

Criterios empleados para el registro de la baja de activos financieros y pasivos financieros:

VÉASE INFORMACIÓN ADICIONAL A LA NOTA 4: Normas de registro y valoración RECOGIDA EN EL ANEXO, QUE FORMA PARTE INTEGRANTE DE LA MEMORIA ABREVIADA DEL EJERCICIO 2017.

7. Créditos y débitos por la actividad propia

INEXISTENCIA DE CRÉDITOS Y DÉBITOS POR LA ACTIVIDAD PROPIA

8. Existencias

INEXISTENCIA DE EXISTENCIAS

9. Transacciones en moneda extranjera

Cuenta de Resultados

AGRUPACIÓN	IMPORTE
17. Diferencias de cambio	-7.359,59

10. Impuestos sobre beneficios

INEXISTENCIA DE IMPUESTO SOBRE BENEFICIOS

11. Ingresos y gastos

Cuenta de Resultados

AGRUPACIÓN	IMPORTE
A) 1. Ingresos de la actividad propia	1.005.359,50
A) 8. Gastos de personal	-221.774,91
A) 9. Otros gastos de la actividad	-768.763,65
A) 10. Amortización del inmovilizado	-4.969,01
A) 13** Otros resultados	126,21
A) 14. Ingresos financieros	0,48
A) 15. Gastos financieros	-6,82
A) 17. Diferencias de cambio	-7.359,59
I) Otras variaciones	3.524,00

a) Ingresos y gastos propios

VÉASE INFORMACIÓN ADICIONAL A LA NOTA 4: Normas de registro y valoración RECOGIDA EN EL ANEXO, QUE FORMA PARTE INTEGRANTE DE LA MEMORIA ABREVIADA DEL EJERCICIO 2017.

b) Resto de ingresos y gastos

VÉASE INFORMACIÓN ADICIONAL A LA NOTA 4: Normas de registro y valoración RECOGIDA EN EL ANEXO, QUE FORMA PARTE INTEGRANTE DE LA MEMORIA ABREVIADA DEL EJERCICIO 2017.

12. Provisiones y contingencias

INEXISTENCIA DE PROVISIONES Y CONTINGENCIAS

13. Gastos de personal

Cuenta de Resultados

AGRUPACIÓN	IMPORTE
8. Gastos de personal	-221.774,91

VÉASE INFORMACIÓN ADICIONAL A LA NOTA 4: Normas de registro y valoración RECOGIDA EN EL ANEXO, QUE FORMA PARTE INTEGRANTE DE LA MEMORIA ABREVIADA DEL EJERCICIO 2017.

14. Subvenciones, donaciones y legados

Cuenta de Resultados

AGRUPACIÓN	IMPORTE
1.d) Subvenciones imputadas al excedente del ejercicio	1.005.359,50

Patrimonio neto

AGRUPACIÓN	IMPORTE
------------	---------

Fdo.: El Secretario



VºBº El Presidente



VÉASE INFORMACIÓN ADICIONAL A LA NOTA 4: Normas de registro y valoración RECOGIDA EN EL ANEXO, QUE FORMA PARTE INTEGRANTE DE LA MEMORIA ABREVIADA DEL EJERCICIO 2017.

15. Combinaciones de negocio

INEXISTENCIA DE COMBINACIONES DE NEGOCIO

16. Fusiones entre entidades no lucrativas

INEXISTENCIA DE FUSIONES ENTRE ENTIDADES NO LUCRATIVAS

17. Negocios conjuntos

INEXISTENCIA DE NEGOCIOS CONJUNTOS

18. Transacciones entre partes vinculadas

INEXISTENCIA DE TRANSACCIONES ENTRE PARTES VINCULADAS

NOTA 5. INMOVILIZADO MATERIAL, INTANGIBLE E INVERSIONES INMOBILIARIAS

I. Inmovilizado intangible

Análisis:

Los importes registrados como inmovilizado intangible se desglosan en las siguientes partidas.

1. Guía de recetas: 68.100,02€
2. Marca FFL: 1.505,00€
3. Anticip. para inmov. Intangibles: 60.395,40 €
4. Amortización acumulada de los gastos de desarrollo de Guía de recetas:-4.436,16 €
5. Amortización acumulada de la propiedad industrial de la Marca FFL: -4,95 €

1. No generadores de flujos de efectivos

Coste

DESCRIPCIÓN	SALDO INICIAL	ENTRADAS	SALIDAS	SALDO FINAL
201 Desarrollo	0,00	68.100,02	0,00	68.100,02
203 Propiedad industrial	0,00	1.505,00	0,00	1.505,00
209 Anticipos para inmovilizaciones intangibles	0,00	60.395,40	0,00	60.395,40
TOTAL	0,00	130.000,42	0,00	130.000,42

Amortizaciones

DESCRIPCIÓN	SALDO INICIAL	ENTRADAS	SALIDAS	SALDO FINAL
201 Desarrollo	0,00	4.436,16	0,00	4.436,16
203 Propiedad industrial	0,00	4,95	0,00	4,95
209 Anticipos para inmovilizaciones intangibles	0,00	0,00	0,00	0,00
TOTAL	0,00	4.441,11	0,00	4.441,11

Deterioros

DESCRIPCIÓN	SALDO INICIAL	ENTRADAS	SALIDAS	SALDO FINAL
201 Desarrollo	0,00	0,00	0,00	0,00
203 Propiedad industrial	0,00	0,00	0,00	0,00
209 Anticipos para inmovilizaciones intangibles	0,00	0,00	0,00	0,00
TOTAL	0,00	0,00	0,00	0,00

Totales

DESCRIPCIÓN	SALDO INICIAL	ENTRADAS	SALIDAS	SALDO FINAL
Inmovilizado intangible NO generadores	0,00	125.559,31	0,00	125.559,31

2. Generadores de flujos de efectivos

Coste

DESCRIPCIÓN	SALDO INICIAL	ENTRADAS	SALIDAS	SALDO FINAL
TOTAL	0,00	0,00	0,00	0,00

Amortizaciones

DESCRIPCIÓN	SALDO INICIAL	ENTRADAS	SALIDAS	SALDO FINAL
TOTAL	0,00	0,00	0,00	0,00

Deterioros

DESCRIPCIÓN	SALDO INICIAL	ENTRADAS	SALIDAS	SALDO FINAL
TOTAL	0,00	0,00	0,00	0,00

3. Totales

Totales inmovilizado intangible

DESCRIPCIÓN	SALDO INICIAL	ENTRADAS	SALIDAS	SALDO FINAL
Inmovilizado intangible NO generadores	0,00	125.559,31	0,00	125.559,31
TOTAL	0,00	125.559,31	0,00	125.559,31

4. Información**II. Inmovilizado material**

Análisis:

El inmovilizado material se desglosa en las siguientes partidas:

1. Mobiliario: 3.393,27€
2. Equipos para proceso de información: 8.525,26€
3. Amortización acumulada de los elementos de mobiliario: -163,67€
4. Amortización acumulada de los equipos para proceso de información: - 631,44€

1. No generadores de flujos de efectivos

Coste

DESCRIPCIÓN	SALDO INICIAL	ENTRADAS	SALIDAS	SALDO FINAL
216 Mobiliario	0,00	3.393,27	0,00	3.393,27
217 Equipos para procesos de información	1.068,85	7.456,41	0,00	8.525,26
TOTAL	1.068,85	10.849,68	0,00	11.918,53

Amortizaciones

DESCRIPCIÓN	SALDO INICIAL	ENTRADAS	SALIDAS	SALDO FINAL
216 Mobiliario	0,00	163,67	0,00	163,67
217 Equipos para procesos de información	267,21	364,23	0,00	631,44
TOTAL	267,21	527,90	0,00	795,11

Deterioros

DESCRIPCIÓN	SALDO INICIAL	ENTRADAS	SALIDAS	SALDO FINAL
216 Mobiliario	0,00	0,00	0,00	0,00
217 Equipos para procesos de información	0,00	0,00	0,00	0,00
TOTAL	0,00	0,00	0,00	0,00

Totales

DESCRIPCIÓN	SALDO INICIAL	ENTRADAS	SALIDAS	SALDO FINAL
Inmovilizado material NO generadores	801,64	10.321,78	0,00	11.123,42

2. Generadores de flujos de efectivos

Coste

DESCRIPCIÓN	SALDO INICIAL	ENTRADAS	SALIDAS	SALDO FINAL
TOTAL	0,00	0,00	0,00	0,00

Amortizaciones

DESCRIPCIÓN	SALDO INICIAL	ENTRADAS	SALIDAS	SALDO FINAL
TOTAL	0,00	0,00	0,00	0,00

Deterioros

DESCRIPCIÓN	SALDO INICIAL	ENTRADAS	SALIDAS	SALDO FINAL
TOTAL	0,00	0,00	0,00	0,00

3. Totales

Totales inmovilizado material

DESCRIPCIÓN	SALDO INICIAL	ENTRADAS	SALIDAS	SALDO FINAL




Inmovilizado material NO generadores	801,64	10.321,78	0,00	11.123,42
TOTAL	801,64	10.321,78	0,00	11.123,42

4. Información

III. Inversiones inmobiliarias

INEXISTENCIA DE MOVIMIENTOS EN INVERSIONES INMOBILIARIAS

Totales inmovilizado material, intangible e inversiones inmobiliarias

DESCRIPCIÓN	SALDO INICIAL	ENTRADAS	SALIDAS	SALDO FINAL
Inmovilizado intangible NO generadores	0,00	125.559,31	0,00	125.559,31
Inmovilizado material NO generadores	801,64	10.321,78	0,00	11.123,42
TOTAL	801,64	135.881,09	0,00	136.682,73

Arrendamientos financieros y otras operaciones de naturaleza similar sobre activos no corrientes

INEXISTENCIA DE MOVIMIENTOS EN ARRENDAMIENTOS FINANCIEROS Y OTRAS OPERACIONES DE NATURALEZA SIMILAR SOBRE ACTIVOS NO CORRIENTES

NOTA 6. BIENES DEL PATRIMONIO HISTÓRICO

a. Análisis de movimientos del Balance

INEXISTENCIA DE MOVIMIENTOS EN BIENES DE PATRIMONIO HISTÓRICO

b. Otra información

NOTA 7. ACTIVOS FINANCIEROS

Instrumentos financieros a largo plazo

CATEGORÍA	INSTRUMENTOS DE PATRIMONIO	VALORES REPRESENTATIVOS DE DEUDA	CRÉDITOS DERIVADOS Y OTROS	TOTAL
Activos a valor razonable con cambios en el excedente del ejercicio	0,00	0,00	0,00	0,00
Activos disponibles para la venta	0,00	0,00	0,00	0,00
Derivados de cobertura	0,00	0,00	0,00	0,00
Inversiones mantenidas hasta el vencimiento	0,00	0,00	0,00	0,00
Préstamos y partidas a cobrar	0,00	0,00	4.050,00	4.050,00
TOTAL	0,00	0,00	4.050,00	4.050,00

Instrumentos financieros a largo plazo (ejercicio anterior)

CATEGORÍA	INSTRUMENTOS DE PATRIMONIO	VALORES REPRESENTATIVOS DE	CRÉDITOS DERIVADOS Y OTROS	TOTAL
-----------	----------------------------	----------------------------	----------------------------	-------

		DEUDA		
Activos a valor razonable con cambios en el excedente del ejercicio	0,00	0,00	0,00	0,00
Activos disponibles para la venta	0,00	0,00	0,00	0,00
Derivados de cobertura	0,00	0,00	0,00	0,00
Inversiones mantenidas hasta el vencimiento	0,00	0,00	0,00	0,00
Préstamos y partidas a cobrar	0,00	0,00	2.700,00	2.700,00
TOTAL	0,00	0,00	2.700,00	2.700,00

Movimientos en inversiones financieras a largo plazo

Coste

DESCRIPCIÓN	SALDO INICIAL	ENTRADAS	SALIDAS	SALDO FINAL
270 Fianzas constituidas a largo plazo	2.700,00	1.350,00	0,00	4.050,00
TOTAL	2.700,00	1.350,00	0,00	4.050,00

Totales

DESCRIPCIÓN	SALDO INICIAL	ENTRADAS	SALIDAS	SALDO FINAL
Inversiones financieras Largo Plazo	2.700,00	1.350,00	0,00	4.050,00

Valoración a valor razonable:

La valoración del elemento registrado en la partida Instrumentos Financieros a Largo Plazo se ha realizado según el valor del efectivo entregado.

El importe consignado como Inversión Financiera a Largo Plazo es una fianza constituida a largo plazo como garantía del cumplimiento de las obligaciones derivadas de un contrato de arrendamiento del inmueble que constituye la sede social de la Fundación. Será reembolsada en el momento en que finalice el contrato de arrendamiento mencionado.

Instrumentos financieros a corto plazo

CATEGORÍA	INSTRUMENTOS DE PATRIMONIO	VALORES REPRESENTATIVOS DE DEUDA	CRÉDITOS DERIVADOS Y OTROS	TOTAL
Activos a valor razonable con cambios en el excedente del ejercicio	0,00	0,00	0,00	0,00
Activos disponibles para la venta	0,00	0,00	0,00	0,00
Derivados de cobertura	0,00	0,00	0,00	0,00
Inversiones mantenidas hasta el vencimiento	0,00	0,00	0,00	0,00
Préstamos y partidas a cobrar	0,00	0,00	0,00	0,00
TOTAL	0,00	0,00	0,00	0,00

Movimientos en inversiones financieras a corto plazo

Coste

DESCRIPCIÓN	SALDO INICIAL	ENTRADAS	SALIDAS	SALDO FINAL
440 Deudores	5.000,00	0,00	5.000,00	0,00
TOTAL	5.000,00	0,00	5.000,00	0,00

Totales

DESCRIPCIÓN	SALDO INICIAL	ENTRADAS	SALIDAS	SALDO FINAL
Inversiones financieras Corto Plazo	5.000,00	0,00	5.000,00	0,00

INEXISTENCIA DE INVERSIONES EN ENTIDADES DEL GRUPO Y ASOCIADAS

NOTA 8. PASIVOS FINANCIEROS

INEXISTENCIA DE INSTRUMENTOS FINANCIEROS A LARGO PLAZO

Instrumentos financieros a corto plazo

CATEGORÍA	DEUDAS CON ENTIDADES DE CRÉDITO	OBLIGACIONES Y OTROS VALORES NEGOCIABLES	DERIVADOS. OTROS	TOTAL
Débitos y partidas a pagar	7.017,41	0,00	111.090,73	118.108,14
Otros	0,00	0,00	0,00	0,00
Pasivos a valor razonable con cambios en el excedente del ejercicio	0,00	0,00	0,00	0,00
TOTAL	7.017,41	0,00	111.090,73	118.108,14

NOTA 9. USUARIOS Y OTROS DEUDORES DE LA ACTIVIDAD PROPIA

INEXISTENCIA DE MOVIMIENTOS EN USUARIOS Y OTROS DEUDORES DE LA ACTIVIDAD PROPIA

NOTA 10. BENEFICIARIOS Y ACREEDORES

INEXISTENCIA DE MOVIMIENTOS EN BENEFICIARIOS Y ACREEDORES

NOTA 11. FONDOS PROPIOS

DENOMINACIÓN DE LA CUENTA	SALDO INICIAL	ENTRADAS	SALIDAS	SALDO FINAL
10 Dotación fundacional	100.000,00	0,00	0,00	100.000,00
100 Dotación fundacional	100.000,00	0,00	0,00	100.000,00
103 Dotación fundacional no exigida	0,00	0,00	0,00	0,00
104 Fundadores por aportaciones no dinerarias pendientes	0,00	0,00	0,00	0,00
111 Reservas estatutarias	0,00	0,00	0,00	0,00
113 Reservas voluntarias	0,00	3.524,00	0,00	3.524,00
114 Reservas especiales	0,00	0,00	0,00	0,00
115 Reservas por pérdidas y ganancias actuariales y otros ajustes	0,00	0,00	0,00	0,00
120 Remanente	0,00	1.299.479,45	0,00	1.299.479,45
121 Excedentes negativos de ejercicios anteriores	0,00	0,00	0,00	0,00
129 Excedente del ejercicio	1.299.479,45	2.612,21	1.299.479,45	2.612,21

Fdo.: El Secretario

VºBº El Presidente

TOTAL	1.399.479,45	1.305.615,66	1.299.479,45	1.405.615,66
--------------	--------------	--------------	--------------	--------------

NOTA 12. SITUACIÓN FISCAL

Impuesto sobre beneficios

a) Información sobre el régimen fiscal aplicable a la entidad. En particular, se informará de la parte de ingresos y resultados que debe incorporarse como base imponible a efectos del impuesto sobre sociedades:

La entidad es sujeto pasivo del Impuesto de Sociedades de acuerdo con el régimen fiscal de las entidades sin fines lucrativos y de los incentivos fiscales al mecenazgo, recogido en la Ley 49/2002, de 23 de diciembre.

De acuerdo con el art. 6 de la Ley 49/2002, son rentas exentas a efectos del Impuesto de Sociedades todas las obtenidas durante el ejercicio por la Fundación, por estar derivadas de los siguientes ingresos: donativos y donaciones recibidos para colaborar en los fines de la entidad, incluidas las aportaciones o donaciones en concepto de dotación patrimonial, en el momento de su constitución o en un momento posterior.

El gasto por impuesto sobre beneficios es cero.

Ingresos totales: 1.005.486,19 €

Gastos totales: 1.002.873,98 €

Resultado: 2.612,21 €

Ajustes sobre la base imponible: -2.612,21 €

Base imponible: 0

Cuota tributaria: 0

NOTA 13. INGRESOS Y GASTOS

13.1. Ayudas monetarias y otros

INEXISTENCIA DE AYUDAS MONETARIAS Y OTROS

13.2. Aprovisionamientos

INEXISTENCIA DE APROVISIONAMIENTOS

13.3. Gastos de personal

GASTOS DE PERSONAL	IMPORTE
(640) Sueldos y salarios	-174.772,64
(642) Seguridad social a cargo de la entidad	-47.002,27
TOTAL	-221.774,91

13.4. Deterioros y otros resultados de inmovilizado

INEXISTENCIA DE DETERIOROS Y OTROS RESULTADOS DE INMOVILIZADO

13.5. Otros gastos de la actividad

Desglose de otros gastos de la actividad:

PARTIDA	IMPORTE
(620) Gastos en investigación y desarrollo del ejercicio	-22.774,02

Fdo.: El Secretario

VºBº El Presidente

(621) Arrendamientos y cánones	-36.506,52
(622) Reparaciones y conservación	-3.209,97
(623) Servicios de profesionales independientes	-146.987,99
(625) Primas de seguros	-486,35
(626) Servicios bancarios y similares	-71,01
(627) Publicidad, propaganda y relaciones públicas	-13.537,69
(628) Suministros	-2.896,57
(629) Otros servicios	-540.988,53
(659) Otras pérdidas en gestión corriente	-1.305,00
TOTAL	-768.763,65

Análisis de gastos:

La partida 623 recoge los servicios prestados por un coordinador, un asistente de la Dirección de la Fundación, la anterior Directora de la Fundación, un arquitecto, un ponente y un traductor.

La partida 629 recoge entre otros, el gasto de viajes y reuniones, consumibles de oficina, correo y mensajería, producción y edición audiovisual, comunicación y marketing, registros y notarías. La partida 659 recoge entre otros, la sanción por la cancelación anticipada de contrato con proveedor de telefonía

13.6. Ingresos

INEXISTENCIA DE CUOTAS DE ASOCIADOS Y AFILIADOS

INEXISTENCIA DE APORTACIONES DE USUARIOS

INEXISTENCIA DE INGRESOS DE PROMOCIONES, PATROCINADORES Y COLABORACIONES

ACTIVIDAD PROPIA	D) SUBVEN- CIONES, DONACIONES Y LEGADOS DE LA ACTIVIDAD PROPIA	D) PROCEDECIA
Otras actividades	1.005.359,50	donaciones
TOTAL	1.005.359,50	

13.7. Exceso de provisiones y otros resultados

INEXISTENCIA DE EXCESO DE PROVISIONES

NOTA 14. SUBVENCIONES, DONACIONES Y LEGADOS**1. Análisis de los movimientos de las partidas**

Movimientos imputados a la cuenta de resultados

NÚMERO DE CUENTA	IMPUTACIÓN
740 Subvenciones, donaciones y legados a la actividad	1.005.359,50
TOTAL	1.005.359,50

Fdo.: El Secretario



VºBº El Presidente



2. Características de las subvenciones, donaciones y legados recibidos

FINALIDAD Y/O ELEMENTO ADQUIRIDO	CUENTA	TIPO	ENTIDAD CONCEDENTE
actividades 1, 2, 3	740	Particulares	donaciones persona física/jurídica
actividades 1,2,3	740	Entidad privada	donaciones persona jurídica

FINALIDAD Y/O ELEMENTO ADQUIRIDO	AÑO DE CONCESIÓN	PERÍODO DE APLICACIÓN	IMPORTE CONCEDIDO	IMPUTADO EN EJERCICIOS ANTERIORES	IMPUTADO EN EJERCICIO ACTUAL	TOTAL IMPUTADO A RESULTADOS
actividades 1, 2, 3	2017	2017	764.097,37	0,00	764.097,37	764.097,37
actividades 1,2,3	2017	2017	241.262,13	0,00	241.262,13	241.262,13
TOTAL			1.005.359,50	0,00	1.005.359,50	1.005.359,50

3. Información sobre cumplimiento de condiciones asociadas

Información sobre cumplimiento e incumplimiento de las condiciones asociadas a las subvenciones, donaciones y legados, así como descripción del tipo de subvención, donación y legado y su finalidad especificando el criterio de imputación a resultados, de acuerdo con la Norma 18 del Nuevo Plan General de Contabilidad:

Los ingresos de la actividad propia registrados durante el ejercicio corresponden a las donaciones efectuadas por particulares y personas jurídicas que se reciben con el objetivo de asegurar el cumplimiento de los fines de la Fundación.

Al ser donaciones no reintegrables que se obtienen sin asignación a una finalidad específica, se contabilizan directamente en el excedente del ejercicio en el que se reconocen.

NOTA 15A. ACTIVIDAD DE LA ENTIDAD**1. ACTIVIDAD DE LA ENTIDAD****A1. VISIBILIDAD, CONCIENCIACIÓN Y COMUNICACIÓN**

Tipo: Propia

Sector: Social

Función: Comunicación y Difusión

Lugar de desarrollo de la actividad: TODAS, España

Descripción detallada de la actividad:

El objetivo de la actividad es concienciar a la sociedad sobre la ELA, y la necesidad de reducir los tiempos de diagnóstico, mejorar el tratamiento clínico, elevar la calidad de la atención socio- asistencial e impulsar la investigación.

* PRESENTACION LIBRO "EL VIAJE ES LA RECOMPENSA".

* PARTIDO SOLIDARIO CON EL ESTUDIANTES.

* NOMBRAMIENTO EMBAJADORES: RAFAEL NADAL Y ESTUDIANTES.

* PREMIOS:

- PREMIO ABC SALUD A MEJOR FUNDACION DE LA SALUD 2017.

- PREMIO ESPECIAL REVISTA QUO POR EL TRABAJO EN LA PROMOCION DE LA CIENCIA

- PREMIO ACADEMIA DE TV "CONCHA GARCIA CAMPOY DE PERIODISMO CIENTIFICO" POR SUS ESFUERZOS EN LA PROMOCION DE LA INVESTIGACION.

- GRAN CRUZ ORDEN CIVIL ALFONSO AL FUNDADOR.

- PREMIO JUNTA DE ANDALUCIA A LAS MEJORES PRACTICAS EN EL CIUDADO DE LAS PERSONAS CON DISCAPACIDAD. CATEGORIA INVESTIGACION.

- PREMIO 2017 SOCIEDAD ESPAÑOLA DE NEUROLOGIA EN LA CATEGORIA SOCIAL.

- HOMENAJE AL FUNDADOR EN SU PUEBLO NATAL "EL CAÑAVATE".

- GRAN DESPLIEGUE MEDIOS DE COMUNICACIÓN NACIONALES Y REGIONALES.

B. Recursos humanos empleados en la actividad

Fdo.: El Secretario



VºBº El Presidente



TIPO DE PERSONAL	NÚMERO PREVISTO	NÚMERO REALIZADO	Nº HORAS/AÑO PREVISTO	Nº HORAS/AÑO REALIZADO
Personal asalariado	3,00	4,00	1.520,00	1.884,00
Personal con contrato de servicios	3,00	1,00	1.740,00	1.300,00
Personal voluntario	2,00	1,00	430,00	0,00

C. Beneficiarios y/o usuarios de la actividad

BENEFICIARIOS O USUARIOS	NÚMERO PREVISTO	NÚMERO REALIZADO	IN-DETERMINADO
Personas físicas	5.000,00	5.000,00	
Personas jurídicas	50,00	32,00	

D. Recursos económicos empleados por la actividad

RECURSOS	IMPORTE PREVISTO	IMPORTE REALIZADO ESPECÍFICO EN LA ACTIVIDAD	IMPORTE REALIZADO COMÚN EN LA ACTIVIDAD	IMPORTE REALIZADO TOTAL EN LA ACTIVIDAD
Gastos				
Ayudas monetarias y otros gastos de gestión	0,00	0,00	0,00	0,00
a) Ayudas monetarias	0,00	0,00	0,00	0,00
b) Ayudas no monetarias	0,00	0,00	0,00	0,00
c) Gastos por colaboraciones y órganos de gobierno	0,00	0,00	0,00	0,00
Variación de existencias de productos terminados y en curso de fabricación	0,00	0,00	0,00	0,00
Aprovisionamientos	0,00	0,00	0,00	0,00
Gastos de personal	-47.272,85	0,00	-40.798,35	-40.798,35
Otros gastos de la actividad	-269.727,15	-131.309,08	-171.105,99	-302.415,07
ARRENDAMIENTOS	0,00	-1.270,50	-11.745,34	-13.015,84
SERVICIOS PROFESIONALES	0,00	0,00	-28.473,47	-28.473,47
SEVICIOS BANCARIOS Y SIMILARES	0,00	0,00	-23,67	-23,67
MARKETING,RRPP,VIAJES,TRADUC, CATERING	0,00	-15.787,55	-18.202,45	-33.990,00
COMUNICAC,PRODUC,EDIC AUDIOVISUAL,IMPRENTA	0,00	-111.565,32	-73.031,29	-184.596,61
INFORMATICA	0,00	0,00	-16.165,51	-16.165,51
OTROS SERVICIOS Y SUMINISTROS	0,00	-2.685,71	-23.464,26	-26.149,97
Amortización del inmovilizado	0,00	0,00	-177,62	-177,62
Deterioro y resultado por enajenación de inmovilizado	0,00	0,00	0,00	0,00
Gastos financieros	0,00	0,00	0,00	0,00
Variaciones de valor razonable en instrumentos financieros	0,00	0,00	0,00	0,00
Diferencias de cambio	0,00	0,00	0,00	0,00
Deterioro y resultado por enajenaciones de instrumentos financieros	0,00	0,00	0,00	0,00

Fdo.: El Secretario

VºBº El Presidente

Impuesto sobre beneficios	0,00	0,00	0,00	0,00
Total gastos	-317.000,00	-131.309,08	-212.081,96	-343.391,04
Inversiones				
Adquisiciones de inmovilizado (excepto Bienes del Patrimonio Histórico)	0,00	0,00	4.118,23	4.118,23
Adquisiciones Bienes del Patrimonio Histórico	0,00	0,00	0,00	0,00
Cancelación deuda no comercial	0,00	0,00	0,00	0,00
Total inversiones	0,00	0,00	4.118,23	4.118,23
TOTAL RECURSOS EMPLEADOS	317.000,00	131.309,08	216.200,19	347.509,27

E. Objetivos e indicadores de la realización de la actividad

OBJETIVO	INDICADOR	CANTIDAD PREVISTA	CANTIDAD REALIZADA
Realización actividades, eventos presenciales y digitales	Numero de eventos	10,00	11,00
Realización actividades, eventos presenciales y digitales	Numero de participantes en eventos y actividades	2.000,00	5.000,00
Conseguir posicionarnos como referencia en internet a todos los niveles y para todos los actores	Número de puestos sobre las búsquedas	5,00	5,00
Diseñar y desarrollar un canal de referencia	Página web	1,00	1,00
Realización de plataforma caliente	Número de personas enfermas, familiares y profesionales	5.050,00	3.800,00
Divulgación en medios de comunicación	Numero de medios de comunicación	10,00	1.524,00




A2. MEJORA DE LA CALIDAD DE VIDA DEL PACIENTE

Tipo: Propia

Sector: Social

Función: Bienes y servicios

Lugar de desarrollo de la actividad: TODAS, España

Descripción detallada de la actividad:

El objetivo es fomentar la implantación de las acciones de mejoras necesarias en el ámbito sanitario, mediante la redacción de un documento base "HORIZONTE ELA", alineado a todos los actores que intervienen en el proceso sociosanitario, para garantizar una mejora en la atención y calidad de vida de la enfermedad de ELA.

* EN PROCESO LA ESTRATEGIA DE LA FUNDACION EN ESTA LINEA REFLEJADA EN EL DOCUMENTO "HORIZONTE ELA".

PROGRAMAS/INICIATIVAS

* TRANSFORMA ELA

- Aprobación Estrategia Nacional ELA por el Ministerio de Sanidad.
- Firma convenio con todas las CCAA para desarrollo de Planes Regionales, excepto, Baleares y Canarias.

* FORO PACIENTES

- Reuniones periódicas Asociaciones de Pacientes.

* IMPULSA PACIENTES

- Creación de las Asociaciones: Extremadura, Cantabria, CLM. En proceso: Murcia, Baleares, Castilla León.

B. Recursos humanos empleados en la actividad

TIPO DE PERSONAL	NÚMERO PREVISTO	NÚMERO REALIZADO	Nº HORAS/AÑO PREVISTO	Nº HORAS/AÑO REALIZADO
Personal asalariado	3,00	6,00	1.520,00	4.693,00
Personal con contrato de servicios	3,00	1,00	1.740,00	260,00
Personal voluntario	2,00	1,00	430,00	0,00

C. Beneficiarios y/o usuarios de la actividad

BENEFICIARIOS O USUARIOS	NÚMERO PREVISTO	NÚMERO REALIZADO	IN-DETERMINADO
Personas físicas	5.000,00	5.000,00	
Personas jurídicas	50,00	30,00	

D. Recursos económicos empleados por la actividad

RECURSOS	IMPORTE PREVISTO	IMPORTE REALIZADO ESPECÍFICO EN LA ACTIVIDAD	IMPORTE REALIZADO COMÚN EN LA ACTIVIDAD	IMPORTE REALIZADO TOTAL EN LA ACTIVIDAD
Gastos				
Ayudas monetarias y otros gastos de gestión	0,00	0,00	0,00	0,00
a) Ayudas monetarias	0,00	0,00	0,00	0,00

Fdo.: El Secretario

VºBº El Presidente

b) Ayudas no monetarias	0,00	0,00	0,00	0,00
c) Gastos por colaboraciones y órganos de gobierno	0,00	0,00	0,00	0,00
Variación de existencias de productos terminados y en curso de fabricación	0,00	0,00	0,00	0,00
Aprovisionamientos	0,00	0,00	0,00	0,00
Gastos de personal	-47.272,85	0,00	-114.024,48	-114.024,48
Otros gastos de la actividad	-269.727,15	-26.753,22	-200.217,69	-226.970,91
ARRENDAMIENTOS	0,00	0,00	-11.745,34	-11.745,34
SERVICIOS PROFESIONALES	0,00	0,00	-57.585,17	-57.585,17
SEVICIOS BANCARIOS Y SIMILARES	0,00	0,00	-23,67	-23,67
MARKETING,RRPP,VIAJES,TRADUC, CATERING	0,00	-26.655,61	-18.202,45	-44.858,06
COMUNICAC,PRODUC,EDIC AUDIOVISUAL,IMPRESA	0,00	0,00	-73.031,29	-73.031,29
INFORMATICA	0,00	0,00	-16.165,51	-16.165,51
OTROS SERVICIOS Y SUMINISTROS	0,00	-97,61	-23.464,26	-23.561,87
Amortización del inmovilizado	0,00	0,00	-177,62	-177,62
Deterioro y resultado por enajenación de inmovilizado	0,00	0,00	0,00	0,00
Gastos financieros	0,00	0,00	0,00	0,00
Variaciones de valor razonable en instrumentos financieros	0,00	0,00	0,00	0,00
Diferencias de cambio	0,00	0,00	0,00	0,00
Deterioro y resultado por enajenaciones de instrumentos financieros	0,00	0,00	0,00	0,00
Impuesto sobre beneficios	0,00	0,00	0,00	0,00
Total gastos	-317.000,00	-26.753,22	-314.419,79	-341.173,01
Inversiones				
Adquisiciones de inmovilizado (excepto Bienes del Patrimonio Histórico)	0,00	0,00	4.118,23	4.118,23
Adquisiciones Bienes del Patrimonio Histórico	0,00	0,00	0,00	0,00
Cancelación deuda no comercial	0,00	0,00	0,00	0,00
Total inversiones	0,00	0,00	4.118,23	4.118,23
TOTAL RECURSOS EMPLEADOS	317.000,00	26.753,22	318.538,02	345.291,24

E. Objetivos e indicadores de la realización de la actividad

OBJETIVO	INDICADOR	CANTIDAD PREVISTA	CANTIDAD REALIZADA
Formar a no especialistas	Reducción de los tiempos del diagnóstico	1,00	0,00
Formar a no especialistas	Número de cursos (webinars+formación presencial)	4,00	0,00
Desarrollar iniciativas de mejora conjuntas con personal médico especializado	Número de Iniciativas	3,00	6,00
Impulsar y reforzar un modelo de atención multidisciplinar y organización clínica a personas afectadas y familiares	Número de iniciativas de coordinación de hospitales especialistas de ELA	3,00	27,00
Atención integral Socio-Sanitaria para personas afectadas de			

ELA	Número de CCAA involucradas	4,00	2,00
Estudio de la situación de atención socio sanitaria por CCAA	Números de estudios	1,00	1,00
Formación profesionales	Número de personas	10,00	0,00
Desarrollo proyecto "Congusto"	Difusión de menús e información	20,00	20,00




A3. INVESTIGACIÓN**Tipo:** Propia**Sector:** Investigación y Desarrollo**Función:** Otros**Lugar de desarrollo de la actividad:** España**Descripción detallada de la actividad:**

El objetivo es promover la investigación trasnacional de la ELA, aumentando la masa crítica de investigación dedicada a la enfermedad y potenciando la colaboración y coordinación de la I+D+I, especialmente en las líneas más próximas al mercado.

* Diseño de la ESTRATEGIA Investigación Fundación.

PROGRAMAS / INICIATIVAS

* OBSERVATORIO

- Revela. Mapa de pacientes y recursos.
- Luz Mapa. Recursos, actividades y resultados de la I+D+I en España.
- Resonancia. Es una plataforma de concienciación que nace para abordar su conocimiento sistémico, las dimensiones de su realidad y sus diferentes retos y necesidades.
- Resonancia Social. Surge como Plataforma para cubrir las necesidades exclusivas de los enfermos de ELA, cuidadores y familiares desde su punto de vista social.
- Informe farmacológico. Con la elaboración de informes periódicos pretendemos generar información veraz y actualizada sobre las opciones de tratamiento y soporte disponible.

* PLAN INVESTIGACION

- Convocatoria Talento ELA Caixa. Alianza que durara durante 5 años.

* FOROS CIENTIFICOS

- Foro Científico 13 Julio. I Encuentro Internacional monográfico sobre la ELA con la Fundación Ramón Areces.

* INVESTIGACION NUTRICIONAL

- Con Gusto. Innovadora guía nutricional para personas con ELA y DISFAGIA donde se cuida el equilibrio nutricional y no se renuncia al placer de la gastronomía.
- Investigación Nutricional

* Participación en congresos y jornadas:

- * Ciclo de Conferencias CONOCIMIENTO Y VALORES (UIMP, Santander).
- * 1er Congreso SEPAR de Pacientes Respiratorios (Sociedad Española de Neumología, Barcelona).
- * 7th ESSD Congress and World Dysphagia Summit (Barcelona).
- * Congreso Trabajadores Sociales (Mérida).
- * III Simposium Internacional de Ventilación Mecánica no Invasiva (Mérida).
- * X Curso de Gestión de la Investigación Biomédica (Valladolid).
- * Infoday H2020 Salud (ISCIII, Madrid).
- * 25th International Alliance of ALS/MND Associationsmeeting (Boston).
- * AlliedProfessionalsForum (Boston).
- * MinE Project Satellitemeeting (Boston).
- * International Symposium on ALS/MND (Boston).

B. Recursos humanos empleados en la actividad

TIPO DE PERSONAL	NÚMERO PREVISTO	NÚMERO REALIZADO	Nº HORAS/AÑO PREVISTO	Nº HORAS/AÑO REALIZADO
Personal asalariado	3,00	6,00	1.520,00	3.414,00
Personal con contrato de servicios	3,00	1,00	1.740,00	1.740,00

Fdo.: El Secretario



VºBº El Presidente



Personal voluntario	2,00	1,00	430,00	260,00
---------------------	------	------	--------	--------

C. Beneficiarios y/o usuarios de la actividad

BENEFICIARIOS O USUARIOS	NÚMERO PREVISTO	NÚMERO REALIZADO	IN- DETERMINADO
Personas físicas	5.000,00	5.000,00	
Personas jurídicas	50,00	32,00	

D. Recursos económicos empleados por la actividad

RECURSOS	IMPORTE PREVISTO	IMPORTE REALIZADO ESPECÍFICO EN LA ACTIVIDAD	IMPORTE REALIZADO COMÚN EN LA ACTIVIDAD	IMPORTE REALIZADO TOTAL EN LA ACTIVIDAD
Gastos				
Ayudas monetarias y otros gastos de gestión	0,00	0,00	0,00	0,00
a) Ayudas monetarias	0,00	0,00	0,00	0,00
b) Ayudas no monetarias	0,00	0,00	0,00	0,00
c) Gastos por colaboraciones y órganos de gobierno	0,00	0,00	0,00	0,00
Variación de existencias de productos terminados y en curso de fabricación	0,00	0,00	0,00	0,00
Aprovisionamientos	0,00	0,00	0,00	0,00
Gastos de personal	-47.272,85	0,00	-66.952,08	-66.952,08
Otros gastos de la actividad	-199.727,15	-36.600,98	-200.217,69	-236.818,67
ARRENDAMIENTOS	0,00	0,00	-11.745,34	-11.745,34
SERVICIOS PROFESIONALES	0,00	-3.344,18	-57.585,17	-60.929,35
SEVICIOS BANCARIOS Y SIMILARES	0,00	0,00	-23,67	-23,67
MARKETING,RRPP,VIAJES,TRADUC, CATERING	0,00	-2.227,98	-18.202,45	-20.430,43
COMUNICAC,PRODUC,EDIC AUDIOVISUAL,IMPRESA	0,00	-4.685,30	-73.031,29	-77.716,59
INFORMATICA	0,00	-3.569,50	-16.165,51	-19.735,01
OTROS SERVICIOS Y SUMINISTROS	0,00	0,00	-23.464,26	-23.464,26
INVESTIGACION Y DES.DEL EJER.	0,00	-22.774,02	0,00	-22.774,02
Amortización del inmovilizado	0,00	0,00	-4.613,77	-4.613,77
Deterioro y resultado por enajenación de inmovilizado	0,00	0,00	0,00	0,00
Gastos financieros	0,00	0,00	0,00	0,00
Variaciones de valor razonable en instrumentos financieros	0,00	0,00	0,00	0,00
Diferencias de cambio	0,00	0,00	0,00	0,00
Deterioro y resultado por enajenaciones de instrumentos financieros	0,00	0,00	0,00	0,00
Impuesto sobre beneficios	0,00	0,00	0,00	0,00
Total gastos	-247.000,00	-36.600,98	-271.783,54	-308.384,52
Inversiones				

Fdo.: El Secretario

VºBº El Presidente

Adquisiciones de inmovilizado (excepto Bienes del Patrimonio Histórico)	0,00	0,00	132.613,65	132.613,65
Adquisiciones Bienes del Patrimonio Histórico	0,00	0,00	0,00	0,00
Cancelación deuda no comercial	0,00	0,00	0,00	0,00
Total inversiones	0,00	0,00	132.613,65	132.613,65
TOTAL RECURSOS EMPLEADOS	247.000,00	36.600,98	404.397,19	440.998,17

E. Objetivos e indicadores de la realización de la actividad

OBJETIVO	INDICADOR	CANTIDAD PREVISTA	CANTIDAD REALIZADA
Creación y desarrollo del Mapa Luzón de investigación en ELA	Número Mapa Luzón	1,00	1,00
Creación y desarrollo de Mapa REVELA+ Base de datos clínica	Número de Mapa Revela + base de datos clínica	1,00	1,00
Creación y desarrollo de Mapa REVELA+ Base de datos clínica	Número de enfermos incluidos en Mapa revela	3.500,00	3.500,00
Desarrollar nuevas aplicaciones innovadores o tecnológicas	Número de aplicaciones	2,00	0,00
Investigación nutricional	Presentación Modelo Nutricional Luzón	1,00	1,00
Ensayos clínicos internacionales	Número de participación española en ensayos internacionales	2,00	0,00
Conferencias: Biomarcadores	Número de conferencias	2,00	1,00

2. RECURSOS ECONÓMICOS EMPLEADOS POR LA ENTIDAD

RECURSOS	ACTIVIDAD Nº1	ACTIVIDAD Nº2	ACTIVIDAD Nº3
Gastos			
Ayudas monetarias y otros gastos de gestión	0,00	0,00	0,00
a) Ayudas monetarias	0,00	0,00	0,00
b) Ayudas no monetarias	0,00	0,00	0,00
c) Gastos por colaboraciones y órganos de gobierno	0,00	0,00	0,00
Variación de existencias de productos terminados y en curso de fabricación	0,00	0,00	0,00
Aprovisionamientos	0,00	0,00	0,00
Gastos de personal	-40.798,35	-114.024,48	-66.952,08
Otros gastos de la actividad	-302.415,07	-226.970,91	-236.818,67
ARRENDAMIENTOS	-13.015,84	-11.745,34	-11.745,34
SERVICIOS PROFESIONALES	-28.473,47	-57.585,17	-60.929,35
SEVICIOS BANCARIOS Y SIMILARES	-23,67	-23,67	-23,67
MARKETING,RRPP,VIAJES,TRADUC, CATERING	-33.990,00	-44.858,06	-20.430,43
COMUNICAC,PRODUC,EDIC AUDIOVISUAL,IMPRESA	-184.596,61	-73.031,29	-77.716,59
INFORMATICA	-16.165,51	-16.165,51	-19.735,01
OTROS SERVICIOS Y SUMINISTROS	-26.149,97	-23.561,87	-23.464,26
INVESTIGACION Y DES.DEL EJER.	0,00	0,00	-22.774,02
Amortización del inmovilizado	-177,62	-177,62	-4.613,77
Deterioro y resultado por enajenación de inmovilizado	0,00	0,00	0,00
Gastos financieros	0,00	0,00	0,00
Variaciones de valor razonable en instrumentos financieros	0,00	0,00	0,00
Diferencias de cambio	0,00	0,00	0,00
Deterioro y resultado por enajenaciones de instrumentos financieros	0,00	0,00	0,00
Impuesto sobre beneficios	0,00	0,00	0,00
Total gastos	-343.391,04	-341.173,01	-308.384,52
Inversiones			
Adquisiciones de inmovilizado (excepto Bienes del Patrimonio Histórico)	4.118,23	4.118,23	132.613,65
Adquisiciones Bienes del Patrimonio Histórico	0,00	0,00	0,00
Cancelación deuda no comercial	0,00	0,00	0,00
Total inversiones	4.118,23	4.118,23	132.613,65
TOTAL RECURSOS EMPLEADOS	347.509,27	345.291,24	440.998,17




RECURSOS	REALIZADO ACTIVIDADES	NO IMPUTADO A LAS ACTIVIDADES	TOTAL REALIZADO
Gastos			
Ayudas monetarias y otros gastos de gestión	0,00	0,00	0,00
a) Ayudas monetarias	0,00	0,00	0,00
b) Ayudas no monetarias	0,00	0,00	0,00
c) Gastos por colaboraciones y órganos de gobierno	0,00	0,00	0,00
Variación de existencias de productos terminados y en curso de fabricación	0,00	0,00	0,00
Aprovisionamientos	0,00	0,00	0,00
Gastos de personal	-221.774,91	0,00	-221.774,91
Otros gastos de la actividad	-766.204,65	-2.559,00	-768.763,65
ARRENDAMIENTOS	-36.506,52	0,00	-36.506,52
SERVICIOS PROFESIONALES	-146.987,99	0,00	-146.987,99
SEVICIOS BANCARIOS Y SIMILARES	-71,01	0,00	-71,01
MARKETING,RRPP,VIAJES,TRADUC, CATERING	-99.278,49	0,00	-99.278,49
COMUNICAC,PRODUC,EDIC AUDIOVISUAL,IMPRESA	-335.344,49	0,00	-335.344,49
INFORMATICA	-52.066,03	0,00	-52.066,03
OTROS SERVICIOS Y SUMINISTROS	-73.176,10	-2.559,00	-75.735,10
INVESTIGACION Y DES.DEL EJER.	-22.774,02	0,00	-22.774,02
Amortización del inmovilizado	-4.969,01	0,00	-4.969,01
Deterioro y resultado por enajenación de inmovilizado	0,00	0,00	0,00
Gastos financieros	0,00	-6,82	-6,82
Variaciones de valor razonable en instrumentos financieros	0,00	0,00	0,00
Diferencias de cambio	0,00	-7.359,59	-7.359,59
Deterioro y resultado por enajenaciones de instrumentos financieros	0,00	0,00	0,00
Impuesto sobre beneficios	0,00	0,00	0,00
Total gastos	-992.948,57	-9.925,41	-1.002.873,98
Inversiones			
Adquisiciones de inmovilizado (excepto Bienes del Patrimonio Histórico)	140.850,11	0,00	140.850,11
Adquisiciones Bienes del Patrimonio Histórico	0,00	0,00	0,00
Cancelación deuda no comercial	0,00	0,00	0,00
Total inversiones	140.850,11	0,00	140.850,11
TOTAL RECURSOS EMPLEADOS	1.133.798,68	9.925,41	1.143.724,09

3. RECURSOS ECONÓMICOS OBTENIDOS POR LA ENTIDAD**Ingresos obtenidos por la entidad**

RECURSOS	PREVISTO	REALIZADO
Rentas y otros ingresos derivados del patrimonio	0,00	0,00
Ventas y prestaciones de servicios de las actividades propias	0,00	0,00
Ventas y otros ingresos de las actividades mercantiles	0,00	0,00
Subvenciones del sector público	0,00	0,00
Aportaciones privadas	750.000,00	1.005.359,50
Otros tipos de ingresos	0,00	126,69
TOTAL INGRESOS OBTENIDOS	750.000,00	1.005.486,19

Otros recursos económicos obtenidos por la entidad

OTROS RECURSOS	PREVISTO	REALIZADO
Deudas contraídas	0,00	0,00
Otras obligaciones financieras asumidas	0,00	0,00
TOTAL OTROS RECURSOS OBTENIDOS	0,00	0,00

4. DESVIACIONES ENTRE PLAN DE ACTUACIÓN Y DATOS REALIZADOS

Cambio de estrategia en el plan de actividades




NOTA 15B. APLICACIÓN DE ELEMENTOS PATRIMONIALES A FINES PROPIOS**Determinación de la base de cálculo y renta a destinar del ejercicio**

RECURSOS	IMPORTE
Resultado contable	2.612,21
Ajustes (+) del resultado contable	
Dotaciones a la amortización y pérdidas por deterioro del inmovilizado afecto a las actividades propias	4.969,01
Gastos comunes y específicos al conjunto de actividades desarrolladas en cumplimiento de fines (excepto dotaciones y pérdidas por deterioro de inmovilizado)	987.979,56
Resultado contabilizado directamente en el patrimonio neto como consecuencia de cambios en criterios contables o la subsanación de errores	0,00
Total ajustes (+)	992.948,57
Ajustes (-) del resultado contable	
INGRESOS NO COMPUTABLES: Beneficio en venta de inmuebles en los que se realice la actividad propia y bienes y derechos considerados de dotación fundacional	0,00
Resultado contabilizado directamente en el patrimonio neto como consecuencia de cambios en criterios contables o la subsanación de errores	0,00
Total ajustes (-)	0,00
DIFERENCIA: BASE DE CÁLCULO	995.560,78
Porcentaje	70,00
Renta a destinar	696.892,55

Recursos aplicados en el ejercicio a cumplimiento de fines

RECURSOS	IMPORTE
Gastos act. propia devengados en el ejercicio (incluye gastos comunes a la act. propia)	987.979,56
Inversiones realizadas en la actividad propia en el ejercicio	140.850,11
TOTAL RECURSOS DESTINADOS EN EL EJERCICIO	1.128.829,67

Gastos de administración

Según los datos declarados por la fundación, no existen gastos de administración especificados en el artículo 33 del Reglamento de fundaciones de competencia estatal, aprobado por Real Decreto 1337/2005 de 11 de noviembre




Grado de cumplimiento del destino de rentas e ingresos

Determinación de cumplimiento del destino de rentas e ingresos

EJERCICIO	EXCEDENTE DEL EJERCICIO	AJUSTES POSITIVOS	AJUSTES NEGATIVOS	BASE DE CÁLCULO	RENTA A DESTINAR	PORCENTAJE A DESTINAR	RECURSOS DESTINADOS A FINES
10/02/2016 - 31/12/2016	1.299.479,45	223.433,67	0,00	1.522.913,12	1.066.039,18	70,00	224.235,31
01/01/2017 - 31/12/2017	2.612,21	992.948,57	0,00	995.560,78	696.892,55	70,00	1.128.829,67

Aplicación de los recursos derivados en cumplimiento de fines

EJERCICIO	N-4	N-3	N-2	N-1	N	TOTAL	IMPORTE PENDIENTE
10/02/2016 - 31/12/2016				0,00	0,00	0,00	-1.066.039,18
01/01/2017 - 31/12/2017					1.128.829,67	1.128.829,67	0,00

Desglose de las inversiones realizadas en la actividad propia


PAR-TIDA	Nº CUENTA	DETALLE DE LA INVERSIÓN	FECHA DE ADQUISICIÓN	VALOR DE LA INVERSIÓN	RECURSOS PROPIOS	SUBVENCIÓN	PRÉSTAMO	IMPORTE HASTA EL EJERCICIO	FONDOS PROPIOS EN EL EJERCICIO	SUBVEN-CIONES EN EL EJERCICIO	PRÉSTAMOS EN EL EJERCICIO	IMPORTE PENDIENTE
A) III. Inmovilizado material	216	MOBILIARIO MESAS	10/01/2017	1.628,51	1.628,51	0,00	0,00	0,00	1.628,51	0,00	0,00	0,00
A) III. Inmovilizado material	216	MOBILIARIO MESAS Y SILLAS	11/01/2017	867,96	867,96	0,00	0,00	0,00	867,96	0,00	0,00	0,00
A) III. Inmovilizado material	216	MOBILIARIO SILLA	20/01/2017	896,81	896,81	0,00	0,00	0,00	896,81	0,00	0,00	0,00
A) III. Inmovilizado material	217	EQUIP PROC INFORMAC TV-VIDEO	12/01/2017	583,73	583,73	0,00	0,00	0,00	583,73	0,00	0,00	0,00
A) III. Inmovilizado material	217	EQUIP PROC INFORMAC LAPTOP	24/10/2017	6.872,68	6.872,68	0,00	0,00	0,00	6.872,68	0,00	0,00	0,00
A) I. Inmovilizado	201	GUIA DE RECETAS	07/04/2017	68.100,02	68.100,02	0,00	0,00	0,00	68.100,02	0,00	0,00	0,00

FUNDACIÓN 1820EDU: FRANCISCO LUZON. CUENTAS ANUALES

intangible																							
A) I. Inmovilizado intangible	203	MARCA FFL	20/12/2017	1.505,00	1.505,00	0,00	0,00	0,00	0,00	0,00	0,00	0,00	0,00	0,00	0,00	0,00	0,00	0,00	0,00	0,00	0,00	0,00	0,00
A) I. Inmovilizado intangible	209	ANTICIP. ACUM. DE PROP. INDUSTRIAL	31/12/2017	60.395,40	60.395,40	0,00	0,00	0,00	0,00	0,00	0,00	0,00	0,00	0,00	0,00	0,00	0,00	0,00	0,00	0,00	0,00	0,00	0,00
TOTAL				140.850,11	140.850,11	0,00	0,00	0,00	0,00	0,00	0,00	0,00	0,00	0,00	0,00	0,00	0,00	0,00	0,00	0,00	0,00	0,00	0,00

Fdo.: El Secretario

VºBº El Presidente



Recursos aplicados en el ejercicio

	FONDOS PROPIOS	SUBVEN- CIONES, DONACIONES Y LEGADOS	DEUDA	TOTAL
1. Gastos en cumplimiento de fines				987.979,56
2. Inversiones en cumplimiento de fines				140.850,11
a) Realizadas con fondos propios en el ejercicio	140.850,11			
b) Deudas canceladas en el ejercicio incurridas en ejercicios anteriores			0,00	
c) Imputación de subvenciones, donaciones y legados de capital procedentes de ejercicios anteriores		0,00		
TOTAL (1+2)				1.128.829,67

Ajustes positivos del resultado contable**DOTACIÓN A LA AMORTIZACIÓN DE INMOVILIZADO AFECTO A ACTIVIDADES EN CUMPLIMIENTO DE FINES**

PARTIDA DE RESULTADOS	Nº CUENTA	DETALLE DEL ELEMENTO PATRIMONIAL AFECTADO A LA ACTIVIDAD EN CUMPLIMIENTO DE FINES	DOTACIÓN DEL EJERCICIO A LA AMORTIZACIÓN DEL ELEMENTO PATRIMONIAL	IMPORTE TOTAL AMORTIZADO DEL ELEMENTO PATRIMONIAL
10. Amortización del inmovilizado	680	AMORTIZACIÓN INMOV INMATERIAL	4.969,01	0,00
		TOTAL	4.969,01	0,00

GASTOS COMUNES Y ESPECÍFICOS AL CONJUNTO DE ACTIVIDADES DESARROLLADAS EN CUMPLIMIENTO DE FINES (excepto de amortizaciones y deterioro de inmovilizado)

PARTIDA DE RESULTADOS	Nº CUENTA	DETALLE DEL GASTO	CRITERIO DE IMPUTACIÓN A LA ACTIVIDAD PROPIA	IMPORTE
8. Gastos de personal	640	SUELDOS Y SALARIOS	FINES	174.772,64
8. Gastos de personal	642	SEG. SOCIAL A CARGO DE LA ENT	FINES	47.002,27
9. Otros gastos de la actividad	620	GASTOS INVESTIGACION Y DESARROLLO EJERC	FINES	22.774,02
9. Otros gastos de la actividad	621	ARRENDAMIENTOS Y CÁNONES	FINES	36.506,52
9. Otros gastos de la actividad	622	REPARACIONES Y CONSERVACION	FINES	3.209,97
9. Otros gastos de la actividad	623	SERVICIOS PROF INDEPENDIENTES	FINES	146.987,99
9. Otros gastos de la actividad	625	PRIMAS DE SEGUROS	FINES	486,35

9. Otros gastos de la actividad	626	SERVICIOS BANCARIOS Y SIMILARES	FINES	71,01
9. Otros gastos de la actividad	628	SUMINISTROS	FINES	2.896,57
9. Otros gastos de la actividad	629	OTROS SERVICIOS	FINES	538.429,53
9. Otros gastos de la actividad	627	PUBLICIDAD, PROPAGANDA Y RELACIONES PÚBLICAS	FINES	13.537,69
13 **. Otros resultados	659	OTRAS PERDIDAS DE GESTION CORRIENTE	FINES	1.305,00
		TOTAL		987.979,56

Ajustes negativos del resultado contable

NOTA 16. OPERACIONES CON PARTES VINCULADAS

INEXISTENCIA DE OPERACIONES CON ENTIDADES VINCULADAS

INEXISTENCIA DE OPERACIONES

NOTA 17. OTRA INFORMACIÓN

17.1. Cambios en el órgano de gobierno, dirección y representación

Durante el ejercicio al que corresponden las cuentas anuales, se han producido los siguientes cambios:

Cese de patronos y representantes

PATRONO	FECHA CESE PATRONO	REPRESENTANTE	FECHA CESE REPRESENTANTE
ESTIBALIZ LUZÓN GOMEZ		SECRETARIA	08/09/2016
RAFAEL BENGEOA RENTERÍA	23/05/2018	VOCAL	23/05/2018

Nuevos nombramientos de patronos y representantes

PATRONO	NIF PATRONO	FECHA NOMBRAMIENTO PATRONO	REPRESENTANTE	NIF REPRESENTANTE	FECHA NOMBRAMIENTO REPRESENTANTE
JOSE IGNACIO RIVERO PRADERA	00250805J	08/09/2016	VICEPRESIDENTE	00250805J	08/09/2016
RAFAEL BENGEOA RENTERÍA	16047634M	08/09/2016	VOCAL	16047634M	08/09/2016
FERNANDO ESCRIBANO MORA	02186350Q	08/09/2016	VOCAL	02186350Q	08/09/2016
JUAN MANUEL HOYOS MARTINEZ DE IRUJO	50280177S	08/09/2016	VOCAL	50280177S	08/09/2016
ISABEL GOMETZA ONAINDIA	16041259R	08/09/2016	SECRETARIA	16041259R	08/06/2016
CARLOS J.VILLA VIGIL-ESCALERA	05263511F	23/05/2018	VOCAL	05263511F	23/05/2018

Fdo.: El Secretario



VºBº El Presidente



17.2. Autorizaciones del Protectorado

No existen autorizaciones otorgadas por el Protectorado, o solicitadas y pendientes de contestación en el ejercicio

17.3. Remuneraciones a miembros del Patronato

Los miembros del Patronato no han percibido ingresos en concepto de sueldos, dietas o remuneración por parte de la Fundación

17.4. Anticipos y créditos a miembros del Patronato

Inexistencia de anticipos y créditos concedidos a miembros del Patronato

17.5. Pensiones y de seguros de vida de miembros del Patronato

Inexistencia de obligaciones contraídas en materia de pensiones y de seguros de vida respecto de miembros antiguos y actuales del Patronato

17.6. Personas empleadas

Número medio de personas empleadas:

7

Número de personas con discapacidad mayor o igual al 33%:

0

Empleados por categorías profesionales:

CATEGORÍA PROFESIONAL	Nº DE HOMBRES	Nº DE MUJERES	TOTAL
INVESTIGADORA	0,00	1,00	1,00
OFICIAL 1ª ADMINISTRATIVO	1,00	3,00	4,00
TITULADO SUPERIOR	0,00	2,00	2,00
TOTAL	1,00	6,00	7,00

17.7. Auditoría

Sí se ha realizado auditoría




INVENTARIO

Bienes y derechos

Inmovilizado intangible

CÓDIGO	ELEMENTO	FECHA DE ADQUISICIÓN	VALOR CONTABLE TOTAL	OTRAS VALORACIONES REALIZADAS	DETERIOROS AMORTIZACIONES Y OTRAS PARTIDAS COMPENSATORIAS	CARGAS Y GRAVÁMENES QUE AFECTEN AL ELEMENTO	AFECTACIÓN
201 Desarrollo	GUIA DE RECETAS	07/04/2017	68.100,02	68.100,02	0,00		Resto
203 Propiedad industrial	MARCA FFL	20/12/2017	1.505,00	1.505,00	0,00		Resto
209 Anticipos para inmovilizaciones intangibles	ANT.INMOVILIZACIONES INTANG	31/12/2017	60.395,40	60.395,40	0,00		Resto
	TOTAL		130.000,42	130.000,42	0,00		

Inmovilizado material

CÓDIGO	ELEMENTO	FECHA DE ADQUISICIÓN	VALOR CONTABLE TOTAL	OTRAS VALORACIONES REALIZADAS	DETERIOROS AMORTIZACIONES Y OTRAS PARTIDAS COMPENSATORIAS	CARGAS Y GRAVÁMENES QUE AFECTEN AL ELEMENTO	AFECTACIÓN
217 Equipos para procesos de información	ORDENADOR	28/11/2016	1.068,85	1.068,85	0,00		Resto
216 Mobiliario	MOBILIARIO MESAS	10/01/2017	1.628,51	1.628,51	0,00		Resto
216 Mobiliario	MOBILIARIO MESAS Y SILLAS	11/01/2017	867,96	867,96	0,00		Resto
216 Mobiliario	MOBILIARIO SILLA	20/01/2017	896,81	896,81	0,00		Resto

Fdo.: El Secretario

VºBº El Presidente

FUNDACIÓN 1820EDU: FRANCISCO LUZON. CUENTAS ANUALES

217 Equipos para procesos de información	EQUIP PROC INFORMAC TV-VIDEO	12/01/2017	583,73	583,73	0,00	Resto
217 Equipos para procesos de información	EQUIP PROC INFORMAC LAPTOP	24/10/2017	6.872,68	6.872,68	0,00	Resto
TOTAL			11.918,54	11.918,54	0,00	

Activos financieros a largo plazo

CÓDIGO	ELEMENTO	FECHA DE ADQUISICIÓN	VALOR CONTABLE TOTAL	OTRAS VALORACIONES REALIZADAS	DETERIOROS AMORTIZACIONES Y OTRAS PARTIDAS COMPENSATORIAS	CARGAS Y GRAVÁMENS QUE AFECTEN AL ELEMENTO	AFECTACIÓN
270 Fianzas constituidas a largo plazo.	FIANZA CONSTITUIDA CONTRATO ARRENDAMIENTO INMUEBLE	29/12/2016	2.700,00	2.700,00	0,00		Resto
270 Fianzas constituidas a largo plazo.	FIANZA CONSTITUIDA CONTRATO ARRENDAMIENTO INMUEBLE	20/01/2017	1.350,00	1.350,00	0,00		Resto
TOTAL			4.050,00	4.050,00	0,00		

Obligaciones

Por fianzas y depósitos recibidos

ELEMENTO	FECHA DE FORMALIZACIÓN	VALOR NOMINAL	VALOR DE REEMBOLSO	IMPORTE AMORTIZADOS O DEVUELTOS	INTERESES
FIANZA	29/12/2016	4.050,00	0,00	0,00	0,00
TOTAL		4.050,00	0,00	0,00	0,00

LEYENDA: afectaciones


DOTACIÓN. Forma parte de la dotación fundacional
FINES. Afectado al cumplimiento de fines

Fdo.: El Secretario

VºBº El Presidente




RESTO. Resto de bienes y derechos



Fdo.: El Secretario

VºBº El Presidente



ANEXO I

INFORMACIÓN ADICIONAL A LA NOTA 2: Base de presentación de las cuentas anuales abreviadas

1. *Marco normativo de información financiera aplicable a la Fundación.*

Estas cuentas anuales abreviadas han sido formuladas por el Vicepresidente del Patronato de la Fundación, sustituyendo al Presidente por motivo de enfermedad, de acuerdo con el marco normativo de información financiera aplicable a la Fundación, que es el establecido en:

- a) Código de comercio y restante legislación mercantil.
- b) Ley 50/2002, de 26 de diciembre, de Fundaciones y la Ley 49/2002, de 23 de diciembre, de régimen fiscal de las entidades sin fines lucrativos y de los incentivos fiscales al mecenazgo, así como por los reglamentos que los desarrollan.
- c) Plan General de Contabilidad aprobado por el Real Decreto 1514/2007 y sus adaptaciones sectoriales, en particular, la resolución del 26 de marzo de 2013, del Instituto de Contabilidad y Auditoría de Cuentas, por la que se aprueba el Plan General de Contabilidad de las entidades sin ánimo de lucro.
- d) Las normas de obligado cumplimiento aprobadas por el Instituto de Contabilidad y Auditoría de Cuentas en desarrollo del Plan General de Contabilidad y sus normas complementarias.
- e) El resto de la normativa contable española que resulte de aplicación.

2. *Imagen fiel.*

Las cuentas anuales abreviadas reflejan la imagen fiel del patrimonio, de la situación financiera y de los resultados de la Fundación.

Se han preparado a partir de los registros contables de la Fundación, habiéndose aplicado las disposiciones legales vigentes en materia contable con objeto de mostrar la imagen fiel del patrimonio, de la situación financiera y de los resultados de la Fundación.

Las cuentas anuales abreviadas del ejercicio 2017 han sido formuladas por el Vicepresidente del Patronato de la Fundación, tal y como se establece en el Artículo 34 de sus Estatutos, y se someterán a la aprobación por el Patronato de la Fundación, estimándose que serán aprobadas sin modificación alguna.

Por su parte, las cuentas anuales abreviadas del ejercicio anual terminado el 31 de diciembre de 2016 fueron aprobadas por el Patronato de la Fundación el 30 de junio de 2017.

En las presentes cuentas anuales abreviadas se ha omitido aquella información o desgloses que, no requiriendo de detalle por su importancia cualitativa, se han considerado no materiales o que no tienen importancia relativa para la adecuada interpretación de las mismas.

3. *Principios contables no obligatorios aplicados.*

El Vicepresidente del Patronato de la Fundación presenta estas cuentas anuales abreviadas teniendo en consideración la totalidad de los principios y normas contables de aplicación obligatoria que tienen un efecto significativo en dichas cuentas anuales abreviadas. No existe ningún principio contable que siendo obligatorio, haya dejado de aplicarse.

4. *Aspectos críticos de la valoración y estimación de la incertidumbre.*

En la elaboración de las cuentas anuales abreviadas se han utilizado estimaciones realizadas por el Vicepresidente del Patronato de la Fundación para valorar algunos de los activos, pasivos, ingresos, gastos y compromisos que figuran registrados en ellas.

Básicamente estas estimaciones se refieren a:

- a. La vida útil de los activos intangibles y materiales.
- b. Cálculo de provisiones y contingencias.

A pesar de que estas estimaciones se han realizado sobre la base de la mejor información disponible al cierre del ejercicio 2017, es posible que acontecimientos que puedan tener lugar en el futuro obliguen a modificarlas (al alza o a la baja) en los próximos ejercicios, lo que se realizaría, en su caso, de forma prospectiva.

5. Comparación de la información.

La información (no auditada) incluida en esta memoria abreviada referida al ejercicio 2016 se presenta a efectos comparativos con la información del ejercicio 2017.

El ejercicio 2016 fue el primer ejercicio social desde la constitución de la Entidad el 10 de febrero de 2016 hasta el 31 de diciembre de 2016 (Véase Nota 1).

6. Elementos recogidos en varias partidas.

Determinadas partidas del balance abreviado y de la cuenta de resultados abreviada se presentan de forma agrupada para facilitar su comprensión, si bien, en la medida en que sea significativa, se ha incluido la información desagregada en las correspondientes notas de esta memoria abreviada.

7. Cambios en criterios contables.

Durante el ejercicio 2017 no se han producido cambios en criterios contables significativos respecto a los criterios aplicados en 2016.

8. Corrección de errores.

En la elaboración de las cuentas anuales abreviadas del ejercicio 2017 no se ha detectado ningún error significativo que haya supuesto la reexpresión de los importes incluidos en las cuentas anuales abreviadas del ejercicio 2016.

INFORMACIÓN ADICIONAL A LA NOTA 4: Normas de registro y valoración

Conforme a lo indicado en la Nota 2 de la memoria abreviada, la Fundación ha aplicado las políticas contables de acuerdo con los principios y normas contables recogidos en el Plan General de Contabilidad y sus adaptaciones sectoriales, y en particular la adaptación sectorial aprobada por el Real Decreto 1491/2011, así como el resto de la legislación vigente a la fecha de cierre de las presentes cuentas anuales abreviadas. En este sentido, se detallan a continuación únicamente aquellas políticas que son específicas de la actividad de la Fundación y aquellas consideradas significativas atendiendo a la naturaleza de sus actividades.

4.1 Inmovilizado intangible.

La Fundación distingue entre activos generadores de flujos de efectivo y no generadores de flujos de efectivo, siendo estos últimos aquéllos cuyo objeto no es la obtención de un rendimiento económico, sino el potencial de servicio a la Fundación. Estos últimos se corresponden con la totalidad de activos intangibles registrados en el balance abreviado adjunto.

El inmovilizado intangible se valora inicialmente por su precio de adquisición. Posteriormente, se valora a su coste minorado por la correspondiente amortización acumulada y las pérdidas por deterioro, si éstas tienen lugar. Dichos activos, se amortizan en función de la vida útil.

El saldo registrado en de este epígrafe del balance abreviado adjunto corresponde prácticamente en sutotalidad a un proyecto de investigación y desarrollo en el que la fundación es copartícipe junto con dos entidades más. Se amortizan linealmente considerando una vida útil de cinco años.

El cargo en la cuenta de resultados del ejercicio 2017 adjunta en concepto de amortización del inmovilizado intangible ha sido de 4.441,11 euros (cero euros en 2016).

4.2 Inmovilizado material.

El inmovilizado material se valora inicialmente por su precio de adquisición o el valor de mercado en el caso de que este proceda de donaciones realizadas por terceros y, posteriormente, se minorará por la correspondiente amortización acumulada y las pérdidas por deterioro, si las hubiera, conforme al criterio mencionado en esta misma nota.

Los gastos de conservación y mantenimiento de los diferentes elementos que componen el inmovilizado material se imputan a la cuenta de resultados del ejercicio en que se incurren. Por el contrario, los importes invertidos en mejoras que contribuyen a aumentar la capacidad o eficiencia o a alargar la vida útil de dichos bienes, se registran como mayor coste de los mismos.

El inmovilizado material se amortiza siguiendo el método lineal, distribuyendo el coste de los activos entre los años de vida útil estimada, según el siguiente detalle:

	Años de Vida útil Estimada
Mobiliario	10
Equipos proceso de información	4

Pérdidas de valor de activos materiales e intangibles

Al cierre de cada ejercicio o siempre que existan indicios de pérdida de valor, la Fundación evalúa la posible existencia de pérdida de valor que reduzcan el valor recuperable de dichos activos a un importe inferior a su valor en libros.

El deterioro de valor de un activo no generador de flujos de efectivo es la pérdida de potencial de servicio de un activo, distinta a la depreciación sistemática y regular que constituye la amortización. El deterioro responde, por tanto, a una disminución en la utilidad que proporciona el activo a la entidad que lo controla.

Se producirá una pérdida por deterioro del valor de un elemento del inmovilizado material no generador de flujos de efectivo cuando su valor contable supere a su importe recuperable, entendido éste como el mayor importe entre su valor razonable menos los costes de venta y su valor en uso. A tal efecto, el valor en uso se determinará por referencia al coste de reposición.

Las reducciones de valor de los activos por deterioro se registran como gasto en el ejercicio que se ponen de manifiesto.

Al cierre del ejercicio 2017 no se ha identificado indicios de pérdida de valor de dichos activos que haya requerido dotación de provisión alguna por deterioro de las mismas.

4.3 Instrumentos financieros.

Activos financieros

Los activos financieros que posee la Fundación se clasifican en las siguientes categorías:

- a. Préstamos y partidas a cobrar: activos financieros originados por las subvenciones o donaciones pendientes de cobro, o los que no teniendo un carácter fundacional, no son instrumentos de patrimonio ni derivados y cuyos cobros son de cuantía fija o determinable y no se negocian en un mercado activo.
- b. Tesorería y otros activos líquidos equivalentes: La tesorería comprende tanto la caja como los depósitos bancarios a la vista. Los otros activos líquidos equivalentes son inversiones a corto plazo, con vencimientos anteriores a tres meses, y que no están sujetos a un riesgo relevante de cambios en su valor. Al cierre de los ejercicios 2017 y 2016 los saldos registrados bajo el epígrafe "Efectivo y otros activos líquidos equivalentes" del balance abreviado adjunto, corresponden a la caja y a cuentas corrientes mantenidas con entidades bancarias.

Valoración inicial

Los activos financieros se registran inicialmente al valor razonable de la contraprestación entregada más los costes de la transacción que sean directamente atribuibles.

Valoración posterior

Los préstamos, partidas a cobrar e inversiones mantenidas hasta el vencimiento se valoran por su coste amortizado. La tesorería se valora a su valor razonable.

Las cuentas por cobrar por subvenciones o donaciones se valoran por los importes comprometidos que estén pendientes de cobro a fecha de cierre.

Al menos al cierre del ejercicio la Fundación realiza un "test de deterioro" para los activos financieros que no están registrados a valor razonable. Se considera que existe evidencia objetiva de deterioro si el valor recuperable del activo financiero es inferior a su valor en libros. Cuando se produce, el registro de este deterioro se registra en la cuenta de resultados.

Por último, los activos financieros mantenidos para negociar se valoran a su valor razonable, registrándose en la cuenta de resultados el resultado de las variaciones de dicho valor razonable, hasta que el activo se enajena o haya sufrido un deterioro de valor.

La Fundación da de baja los activos financieros cuando vencen y se cobran o cuando se ceden, sustancialmente, los derechos y riesgos sobre los flujos de efectivo del correspondiente activo financiero.

Pasivos Financieros

Son pasivos financieros aquellos débitos y partidas a pagar que tiene la Fundación y que se han originado en la compra de bienes y servicios, por concesión de ayudas monetarias pendientes de pago, o también aquellos que sin tener un origen comercial o fundacional, no pueden ser considerados como instrumentos financieros derivados.

Los débitos y partidas a pagar se valoran inicialmente al valor razonable de la contraprestación recibida, ajustada por los costes de la transacción directamente atribuibles. Con posterioridad, dichos pasivos se valoran de acuerdo con su coste amortizado.

4.4 Arrendamientos

Los arrendamientos se clasifican como arrendamientos financieros siempre que de las condiciones de los mismos se deduzca que se transfieren al arrendatario sustancialmente los riesgos y beneficios inherentes a la propiedad del activo objeto del contrato. Los demás arrendamientos se clasifican como arrendamientos operativos.

Los gastos derivados de los acuerdos de arrendamiento operativo se cargan a la cuenta de resultados abreviada en el ejercicio en que se devengan.

Cualquier cobro o pago que pudiera realizarse al contratar un arrendamiento operativo, se tratará como un cobro o pago anticipado que se imputará a resultados a lo largo del periodo del arrendamiento, a medida que se cedan o reciban los beneficios del activo arrendado.

4.5 Transacciones en moneda extranjera.

La Fundación no opera con moneda funcional distinta al euro. En base a la información anterior, la Fundación no realiza transacciones en moneda extranjera.

4.6 Impuesto sobre Excedente

El gasto por Impuesto sobre Excedente del ejercicio se calcula en función del resultado económico derivado de las rentas no exentas a tenor de lo dispuesto en la Ley 49/2002, de régimen fiscal de entidades sin fines lucrativos, antes de Impuestos, aumentado o disminuido, según corresponda, por las diferencias permanentes con el resultado fiscal, entendiendo éste como la base imponible del citado impuesto, y minorado, en su caso, por las bonificaciones y deducciones en la cuota.

De acuerdo con la Ley 49/2002 de régimen fiscal de entidades sin fines lucrativos y con el Real Decreto 1270/2003 de desarrollo posterior, están exentos del Impuesto de Excedente los donativos recibidos por la Fundación, las subvenciones y las rentas procedentes del patrimonio mobiliario e inmobiliario de la Fundación, como son los dividendos y participaciones en beneficios de sociedades, intereses, cánones y alquileres, así como las rentas derivadas de explotaciones económicas que sean desarrolladas en cumplimiento de su objetivo o finalidad específica y se hallen reflejadas en la citada Ley 49/2002.

4.7 Ingresos y gastos

Los gastos se imputan en función del criterio de devengo, es decir, cuando se produce la corriente real de bienes y servicios que los mismos representan, con independencia del momento en que se produzca la corriente monetaria o financiera derivada de ellos. En particular, los gastos derivados de ayudas monetarias y no monetarias se registran, con carácter general, en el momento en el que se aprueba su concesión a la entidad beneficiaria.

Por su parte, los desembolsos relacionados con la organización de eventos futuros (exposiciones, congresos, conferencias, etcétera) se reconocen en la cuenta de resultados abreviada de la Fundación como un gasto en la fecha en la que se incurran, salvo que estuvieran relacionados con la adquisición de bienes del inmovilizado, derechos para organizar el citado evento o cualquier otro concepto que cumpla la definición de activo.

La Fundación obtiene sus ingresos en forma de donaciones de usuarios o afiliados, así como de colaboradores que se reconocen en el periodo al que corresponden.

El impuesto sobre el valor añadido soportado en las compras y gastos tiene la consideración de no deducible y se registra como mayor importe de los mismos.

4.8 Provisiones y contingencias

El Vicepresidente del Patronato de la Fundación, en la preparación de las cuentas anuales abreviadas diferencia entre:

- Provisiones: saldos acreedores que cubren obligaciones actuales derivadas de sucesos pasados, cuya cancelación es probable que origine una salida de recursos, pero que resultan indeterminados en cuanto a su importe y/o momento de cancelación.
- Pasivos contingentes: obligaciones posibles surgidas como consecuencia de sucesos pasados, cuya materialización futura está condicionada a que ocurra, o no, uno o más eventos futuros independientes de la voluntad de la Fundación.

Las cuentas anuales abreviadas recogen todas las provisiones con respecto a las cuales se estima que la probabilidad de que se tenga que atender la obligación es mayor que de lo contrario. Salvo que sean considerados como remotos, los pasivos contingentes no se reconocen en las cuentas anuales abreviadas, sino que se informa sobre los mismos en las notas de la memoria abreviada.

Las provisiones se valoran por el valor actual de la mejor estimación posible del importe necesario para cancelar o transferir la obligación, teniendo en cuenta la información disponible sobre el suceso y sus consecuencias, y registrándose los ajustes que surjan por la actualización de dichas provisiones como un gasto financiero conforme se va devengando.



La compensación a recibir de un tercero en el momento de liquidar la obligación, siempre que no existan dudas de que dicho reembolso será percibido, se registra como activo, excepto en el caso de que exista un vínculo legal por el que se haya exteriorizado parte del riesgo, y en virtud del cual la Fundación no esté obligada a responder; en esta situación, la compensación se tendrá en cuenta para estimar el importe por el que, en su caso, figurará la correspondiente provisión.

4.9 Gastos de personal

En el caso de las retribuciones por prestación definida las contribuciones a realizar dan lugar a un pasivo por retribuciones a largo plazo al personal cuando, al cierre del ejercicio, figuren contribuciones devengadas no satisfechas.

El importe que se reconoce como provisión por retribuciones al personal a largo plazo es la diferencia entre el valor actual de las retribuciones comprometidas y el valor razonable de los eventuales activos afectos a los compromisos con los que se liquidarán las obligaciones.

De acuerdo con la legislación vigente, la Fundación está obligada al pago de indemnizaciones a aquellos empleados con los que, bajo determinadas condiciones, rescinda sus relaciones laborales. Por tanto, las indemnizaciones por despido susceptibles de cuantificación razonable se registran como gasto en el ejercicio en el que se adopta la decisión del despido y se crea una expectativa válida frente a terceros sobre el despido. En las cuentas anuales abreviadas no se ha registrado provisión alguna por este concepto, ya que no están previstas situaciones de esta naturaleza.

4.10 Subvenciones, donaciones y legados

Para la contabilización de las subvenciones, donaciones y legados recibidos la Fundación sigue los criterios siguientes:

- a. Subvenciones y donaciones a la actividad: la Fundación contabiliza los ingresos derivados de las subvenciones y donaciones a la actividad que se reciben con el objetivo de asegurar el cumplimiento de sus fines, dentro de la partida "Ingresos de la actividad propia" de la cuenta de resultados abreviada. En ambos casos se imputan a resultados en el momento en que exista una certeza razonable sobre su cobrabilidad, siguiendo el criterio de devengo.

Las subvenciones de carácter finalista que han sido otorgadas para la financiación de proyectos específicos se imputan a la cuenta de resultados abreviada en la proporción que representan los costes incurridos en el ejercicio respecto a los costes totales presupuestados para el desarrollo del proyecto.

- b. Subvenciones, donaciones y legados reintegrables: las ayudas concedidas por diversas entidades, se registran como pasivos hasta que devenguen los gastos que están financiando y adquieran entonces la condición de no reintegrables, no registrándose ningún ingreso hasta dicho momento.
- c. Subvenciones, donaciones y legados de capital no reintegrables: Las subvenciones y donaciones recibidas y aplicadas a la adquisición de inmovilizado se valoran por el importe concedido, registrándose dentro del capítulo "Subvenciones, donaciones y legados recibidos" del patrimonio neto del balance abreviado adjunto, y se imputan a resultados en proporción a la depreciación efectiva experimentada durante el ejercicio por los activos financiados por dichas subvenciones.



4.11 Partidas corrientes y no corrientes

Se consideran activos corrientes aquellos vinculados al ciclo normal de explotación que con carácter general se considera de un año, también aquellos otros activos cuyo vencimiento, enajenación o realización se espera que se produzca en el corto plazo desde la fecha de cierre del ejercicio, los activos financieros mantenidos para negociar, con la excepción de los derivados financieros cuyo plazo de liquidación sea superior al año y el efectivo y otros activos líquidos equivalentes. Los activos que no cumplen estos requisitos se califican como no corrientes.

Del mismo modo, son pasivos corrientes los vinculados al ciclo normal de explotación, los pasivos financieros mantenidos para negociar, con la excepción de los derivados financieros cuyo plazo de liquidación sea superior al año y en general todas las obligaciones cuya vencimiento o extinción se producirá en el corto plazo. En caso contrario, se clasifican como no corrientes.

INFORMACIÓN ADICIONAL A LA NOTA 17.1: Cambio en el órgano de gobierno, dirección y representación

Durante el mes de mayo 2018 Rafael Bengoa ha cesado de su cargo como miembro del Patronato. A la fecha de formulación de las presentes cuentas anuales abreviadas este cambio está pendiente de ser inscrito en el Protectorado.

INFORMACIÓN ADICIONAL A LA NOTA 17.7: Auditoría

Durante el ejercicio 2017 los honorarios relativos a los servicios de auditoría de cuentas prestados por el auditor de la Sociedad, Deloitte, S.L., han ascendido a 4.900 euros. Adicionalmente se han prestado otros servicios, cuyos honorarios han ascendido a 7.800 euros, no habiendo prestado servicios por ningún otro concepto ni por el auditor ni por sus sociedades vinculadas. Las cuentas anuales abreviadas del ejercicio 2016 no fueron sometidas a auditoría.

Hechos posteriores

A la fecha de formulación de estas cuentas anuales abreviadas no se han puesto de manifiesto asunto alguno susceptible de modificar las mismas o ser objeto de información adicional a la ya incluida.

¹Este Anexo forma parte integrante de la memoria abreviada del ejercicio 2017.